



Direction of Motion of Positioning Stages

M-405, M-410, M-415 and M-406

The stages of the series M-405, M-410, M-415 and M-406 differ in direction of motion.



M-405, M-410, M-415	M-406
	
Positive direction of motion towards the motor	Negative direction of motion towards the motor

The assignment of the limit switches corresponds to the direction of motion, i. e. the positive limit switch is located at the positive end of the travel range.

Bewegungsrichtungen der Versteller

M-405, M-410, M-415 und M-406

Die Versteller der Serien M-405, M-410, M-415 und M-406 unterscheiden sich in der Bewegungsrichtung.

M-405, M-410, M-415	M-406
	
Positive Bewegungsrichtung in Richtung des Motors	Negative Bewegungsrichtung in Richtung des Motors

Die Zuordnung der Endschalter entspricht der Bewegungsrichtung, d. h. der positive Endschalter befindet sich am positiven Ende des Stellwegs.